



**COMBAT MEDIC/
CORPSMAN**



КУРС ДОПОМОГИ ПОРАНЕНИМ В УМОВАХ БОЙОВИХ ДІЙ

МОДУЛЬ 14: ТРАВМИ ОЧЕЙ



**Committee on
Tactical Combat
Casualty Care
(CoTCCC)**

TCCC TIER 1
All Service Members

TCCC TIER 2
Combat Lifesaver

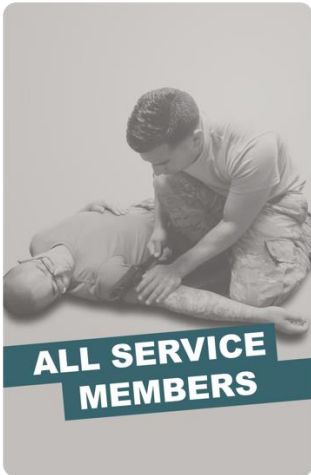
TCCC TIER 3
Combat Medic/Corpsman

TCCC TIER 4
Combat Paramedic/Provider

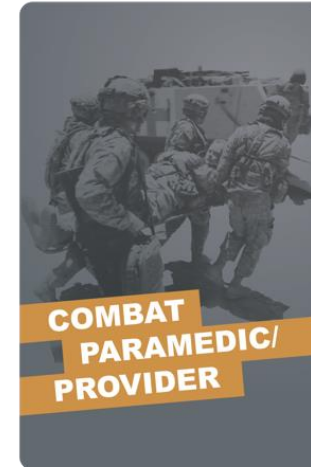
**ДОПОМОГА ПОРАНЕНИМ В УМОВАХ БОЙОВИХ ДІЙ (ТССС)
НАВЧАННЯ, ЗАСНОВАНЕ НА ЕТАПНОСТІ**

**ПЕРШИЙ ЕТАП
МЕДИЧНОЇ ДОПОМОГИ**

**НЕМЕДИЧНИЙ
ПЕРСОНАЛ**



**МЕДИЧНИЙ
ПЕРСОНАЛ**



◀ **ВИ ТУТ**

СТАНДАРТИЗОВАНИЙ СПІЛЬНИЙ НАВЧАЛЬНИЙ ПЛАН

1 x **КІНЦЕВА НАВЧАЛЬНА ЦІЛЬ**

17 Згідно з бойовим або небойовим сценарієм виконати оцінку та початкове лікування проникаючої травми ока під час допомоги пораненому в польових умовах відповідно до Настанов CoTССС.

- 17.1 **ОПИСАТИ** базову допомогу при травмах очей відповідно до Настанов CoTССС.
- 17.2 **ПРОДЕМОНСТРУВАТИ** застосування жорсткого щитка для ока під час надання допомоги пораненому в польових умовах. (CLS T14:E52)
- 17.3 **ПРОДЕМОНСТРУВАТИ** виконання швидкого польового тесту гостроти зору в пораненого з травмою ока.

03 x **ПРОМІЖНІ НАВЧАЛЬНІ ЦІЛІ**

MARCH PAWS

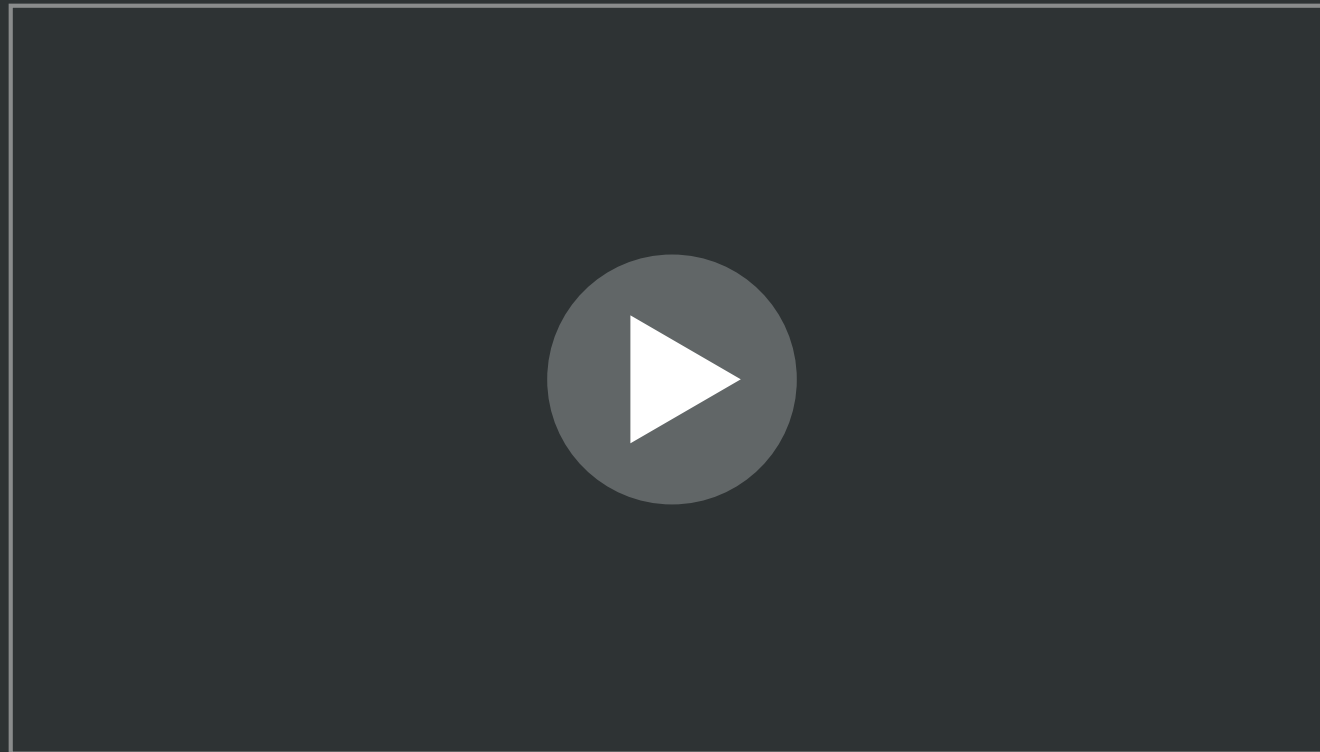
ЗАГРОЗЛИВІ ДЛЯ ЖИТТЯ

- M** МАСИВНА КРОВОТЕЧА
ПРІОРИТЕТ #1
- A** ДИХАЛЬНІ ШЛЯХИ
- R** ДИХАННЯ (*Breathing*)
- C** КРОВООБІГ
- H** ГІПОТЕРМІЯ/
ТРАВМИ ГОЛОВИ

ПІСЛЯ УСУНЕННЯ ЗАГРОЗИ ДЛЯ ЖИТТЯ

- P** ЗНЕБОЛЕННЯ
- A** АНТИБІОТИКИ
- W** РАНИ
- S** ШИНИ

ОГЛЯД ТРАВМ ОЧЕЙ



Відео можна знайти на сайті deployedmedicine.com

ПОПЕРЕДЖЕННЯ ПРОНИКАЮЧОЇ ТРАВМИ ОКА

Використання тактичних окулярів у польових умовах є найпершим заходом попередження травми очей!



M A R C H

КОЛИ СЛІД ЗАПІДОЗРИТИ ПРОНИКАЮЧУ ТРАВМУ ОКА:

- 1 **Кровотеча** навколо ока, всередині очного яблука, або кров витікає назовні з очного яблука
- 2 **Видимі проникаючі осколки** або інші сторонні тіла в очному яблуці або очній ямці
- 3 **Предмети, що виступають** з очного яблука
- 4 **Набряк або рвана рана** очного яблука
- 5 **Протрузія** (випинання) **очного яблука** з очниці
- 6 **Зниження зору і набряк** обличчя в ділянці очей
- 7 **Деформація або спотворення** частин ока порівняно з нормою



M A R C H

КОЛИ ІСНУЄ АБО ПІДОЗРЮЄТЬСЯ ПРОНИКАЮЧЕ ПОРАНЕННЯ ОКА

- 1 Виконайте **ШВИДКИЙ ПОЛЬОВИЙ ТЕСТ ГОСТРОТИ ЗОРУ** та запишіть результати
- 2 **НАКРИЙТЕ УРАЖЕНЕ ОКО** жорстким щитком для ока (**НЕ тиснучою пов'язкою**)
- 3 **ДАЙТЕ** пораненому усі ліки з **Військового набору таблеток для лікування ран (Combat Wound Medication Pack – CWMP)** або ВВ, ВК, ВМ антибіотики за неможливості ковтати



ПАМ'ЯТАЙТЕ: задокументуйте всі результати огляду (включаючи гостроту зору) і лікування у Картці пораненого Форма DD 1380.



M A R C H

ШВИДКЕ ТЕСТУВАННЯ ГОСТРОТИ ЗОРУ

ШВИДКЕ ТЕСТУВАННЯ ГОСТРОТИ ЗОРУ

включає перевірку здатності пораненого читати друкований текст, рахувати пальці, ідентифікувати рухи рукою або відрізнити світло від темряви.



Швидке тестування гостроти зору **НЕ** є формальним скринінгом зору за допомогою таблиці Снеллена

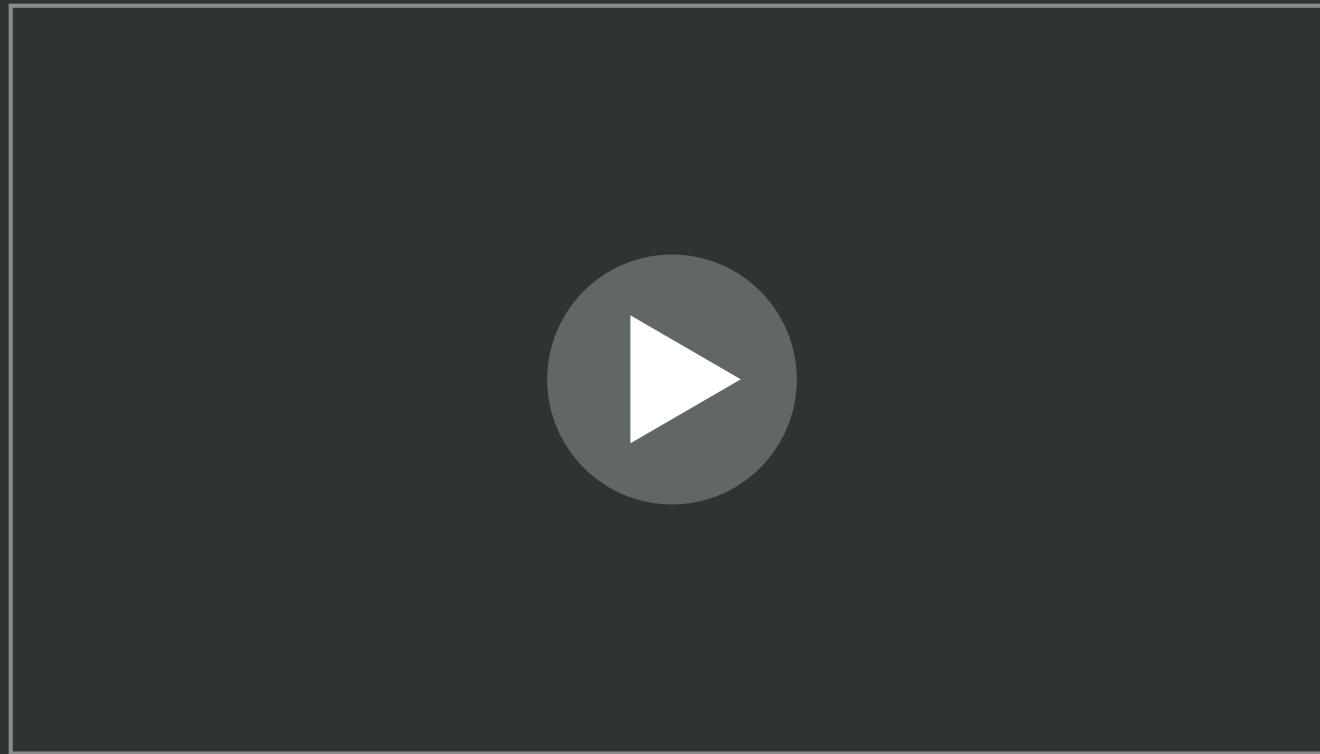


НЕ НАМАГАЙТЕСЯ силою відкривати набрякле око, щоб провести перевірку гостроти зору.



ПАМ'ЯТАЙТЕ про необхідність запису всіх результатів огляду (включаючи гостроту зору) і лікування у Картці пораненого Форма DD 1380.

ПРОВЕДЕННЯ ШВИДКОГО ПОЛЬОВОГО ТЕСТУ ГОСТРОТИ ЗОРУ



Відео можна знайти на сайті deployedmedicine.com

ЗАХИСТ ОКА

НАКЛАДІТЬ ЖОРСТКИЙ ЩИТОК ДЛЯ ОКА

Комерційно доступний жорсткий щиток для ока можна знайти в JFAK



Жорсткий щиток для ока



M A R C H

⚠ ВАЖЛИВО!

НЕ ЧИНІТЬ ТИСКУ

Уникайте та попереджуйте маніпуляції, тиск чи додаткову травматизацію ока, які можуть призвести до подальшого пошкодження ока

Тиск може змусити внутрішній вміст ока вийти з очного яблука крізь поріз або розрив.

Крім того, для захисту травмованого ока можна використовувати імпровізований щиток або захисні окуляри, які входять до спорядження бійця.

НАКЛАДАННЯ ЖОРСТКОГО ЩИТКА НА ОКО

ЖОРСТКИЙ ЩИТОК ДЛЯ ОКА знаходиться в тактичній індивідуальній аптечці бійця JFAC

Закріпіть жорсткий щиток поверх ока клейкою стрічкою **під кутом 45 градусів** через лоб і щоку.

Якщо немає щитка для очей, для накриття та захисту пошкодженого ока можна використовувати імпровізований щиток або тактичні захисні окуляри.



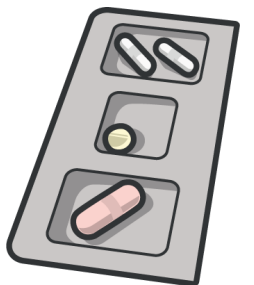
НЕ закривайте два ока, хіба що має місце пошкодження обох очей



НЕ тисніть та не виконуйте жодних маніпуляцій на пошкодженому оці



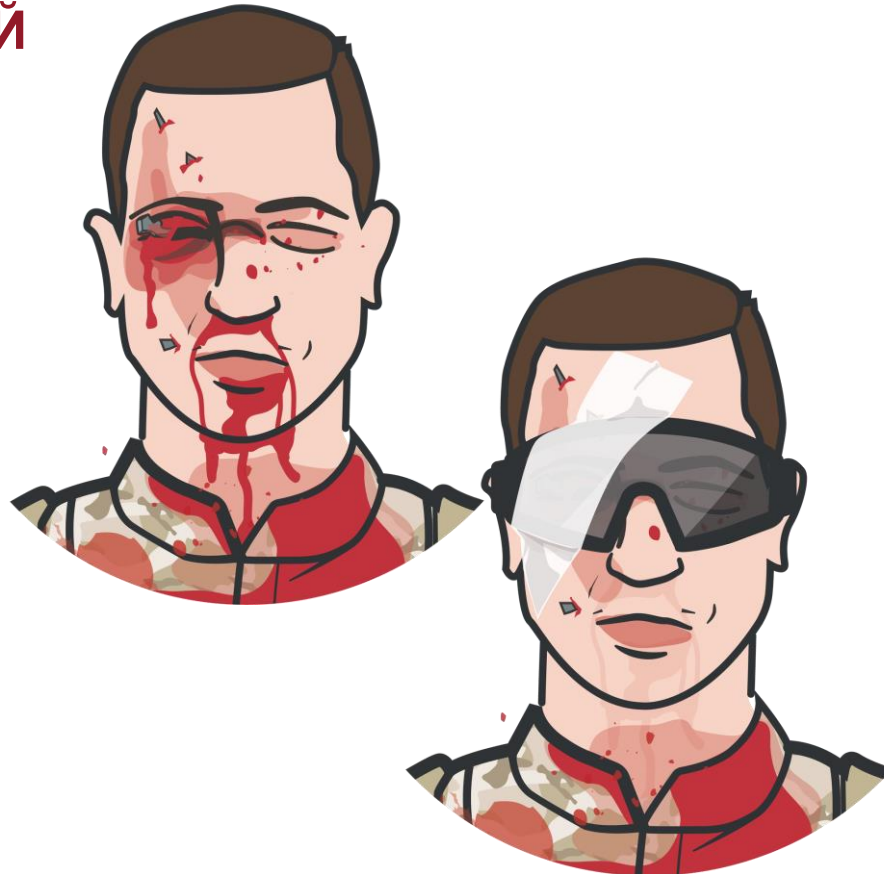
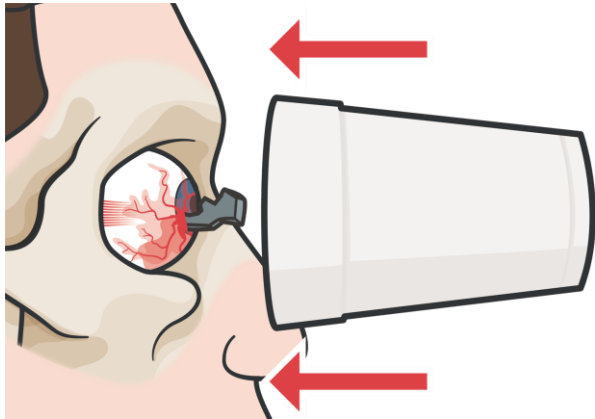
Якщо постраждалий притомний, забезпечте призначення усіх ліків з **Військового набору таблеток для лікування ран**



ЗАХИСТ ОКА

НАКЛАДІТЬ ІМПРОВІЗОВАНИЙ ЩИТОК ДЛЯ ОКА

Імпровізованим щитком для ока може бути пінополістирольний/пластиковий стаканчик, функція якого - захистити травмоване око.



⚠ ВАЖЛИВО!

НЕ ЧИНІТЬ ТИСКУ

Уникайте/попереджуйте маніпуляції, тиск чи додаткову травматизацію ока, які можуть призвести до подальшого пошкодження

Тиск може змусити внутрішній вміст ока вийти з очного яблука крізь поріз чи розрив

M A R C H

ДОКУМЕНТАЦІЯ ЛІКУВАННЯ

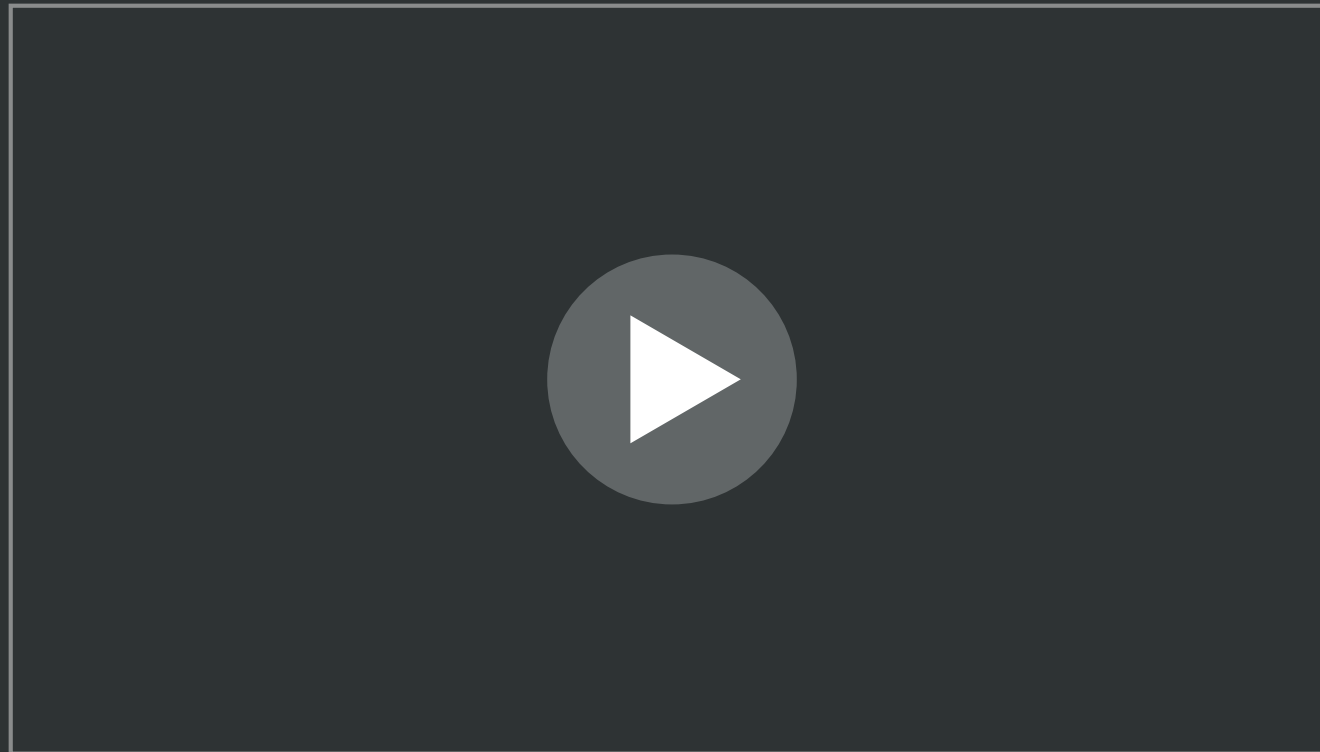


Задokumentуйте всі результати огляду та лікування у Картці пораненого Форма DD 1380 і прикріпіть її до пораненого

Запишіть результат швидкого тесту гостроти зору

Запишіть усі введені ліки разом із часом введення.

НАКЛАДАННЯ ЖОРСТКОГО ЩИТКА ДЛЯ ОКА



Відео можна знайти на сайті deployedmedicine.com

СТАНЦІЯ ПРАКТИЧНИХ НАВИЧОК

ТРАВМИ ОЧЕЙ (навички)



Швидкий польовий тест гостроти зору







Накладання жорсткого щитка для ока

ПІДСУМКИ

- ВИКОНАЙТЕ** швидкий польовий тест гостроти зору
- НАКРИЙТЕ** уражене око жорстким щитком для ока
(НЕ тиснучою пов'язкою)
- ДАЙТЕ** пораненому усі ліки з Військового набору
таблеток для лікування ран (CWMP)
- ЗАДОКУМЕНТУЙТЕ** усі результати огляду
(включно з гостротою зору) та лікування у Картці
пораненого Форма DD 1380

M A R C H

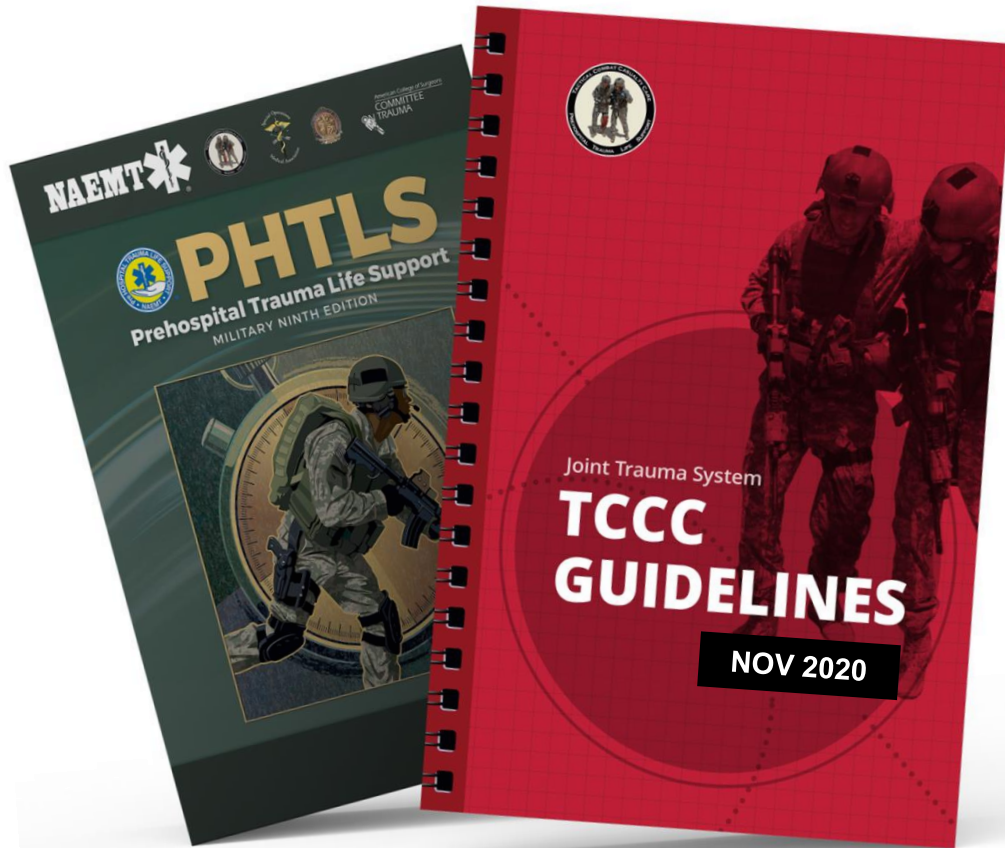
ПЕРЕВІРТЕ ВИВЧЕНЕ

-  Як потрібно лікувати проникаючу травму ока зі стороннім тілом, яке стримить з рани?
-  Коли при травматичних ушкодженнях очей слід використовувати тиснучу пов'язку?
-  Правда чи неправда: Очна таблиця Снеллена використовується для виконання швидкого польового тесту гостроти зору?
-  Правда чи неправда: Закривати жорстким щитком слід тільки травмоване око?



ЧИ Є У ВАС ЗАПИТАННЯ?

ДЖЕРЕЛА



TCCC: Guidelines

від JTS/CoTCCC

Останнє видання датоване 5 листопада 2020 року.

Ці настанови є результатом рішень, прийнятих CoTCCC під час дослідження доказових передових практик.

PHTLS: Military Edition, Chapter 25

від NAEMT

Prehospital Trauma Life Support,
Military Ninth Edition